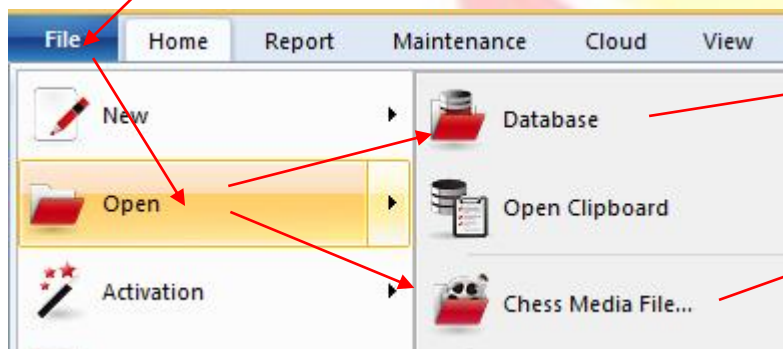
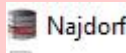


## آوردن برنامه های آموزشی سایت Chessbase










برای باز نمودن این برنامه های آموزشی باید برنامه Chessbase یا Fritz را بر روی سیستم خود نصب کنید. اگر این برنامه ها را ندارید. برنامه ChessbaseReader را نصب کنید. سپس همانند باز نمودن دیتابیس از داخل برنامه فایل مورد نظر را باز کنید.



برای آوردن لیست آموزشها از روش باز نمودن دیتابیس بروید. در روش دیگر برای آوردن فایل ویدیویی می توانید مستقیما از طریق Chess Media File ویدیوهای داخل پوشه برنامه را یکی یکی باز کنید و ببینید.

بهتر است ابتدا کل محتویات دی وی دی را بر روی رایانه خود کپی کنید. اگر برنامه Chessbase را نصب نموده اید فایل آموزشی به صورت دیتابیس باز شونده با Chessbase به این صورت  نشان داده می شود. که با کلیک نمودن بر روی آن باز می شود سپس به زبانه Text بروید و بر روی تصاویر آموزش کلیک کنید.

Garry Kasparov: How to play the Najdorf - Part 1

01	Introduction in a famous opening		12:37 min
02	Possible deviations		9:43 min
03	Najdorf 6.Bg5 Nbd7		18:35 min
04	Najdorf 6.Bg5 e6 7.Qf3		19:21 min
05	Gothenburg variation		19:59 min
06	Poisoned pawn variation 9.Rb1		19:36 min
07	Poisoned pawn variation 13.e5		22:46 min
08	Poisoned pawn variation 13.Be2 and 9.Nb3		27:49 min
09	Poisoned pawn variation 8.Nb3		17:24 min

Opening tree: [Najdorf Tree.ctg](#)

